

# 貨車運輸通訊

GOODS VEHICLE TRADE Newsletter



運輸署  
Transport Department

二零二四年八月 第三十八期

## 使用車尾升降台的安全貼士

✘ 不要在街頭轉角附近裝卸貨物




✘ 不應把車輛停留在會對其他道路使用者造成危險、阻塞交通或使別人不便的地方上落貨



應在車尾升降台安裝照明設備和逆向反光輔助裝置，令敞開的升降台更顯眼

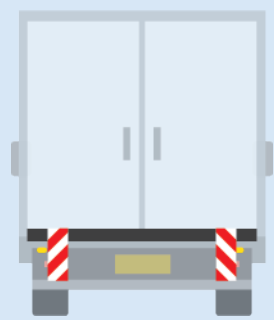
逆向反光材料  
製造的旗號標誌



- 紅色螢光或逆向反光材料
- 白色逆向反光材料



(升降台摺合時的背面圖)



(升降台敞開時的背面圖)



(車內照明及升降台敞開時的側面圖)

# 使用車尾升降台的安全貼士 (續)



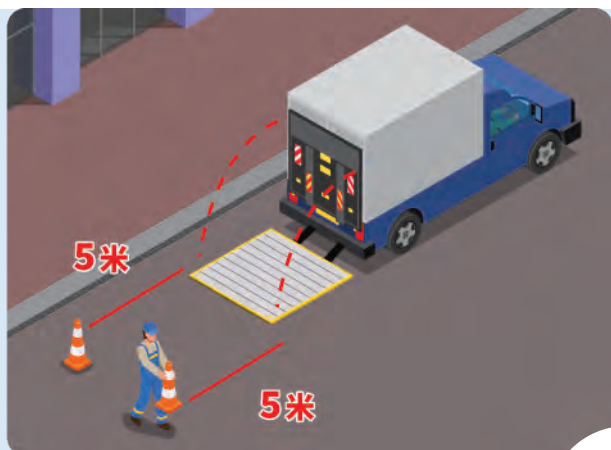
壞車時，在等候援助或拖車期間，切勿開啟或使用車尾升降台



開車前必須確保升降台已摺合妥當



操作車尾升降台前，應把一對反光交通圓筒放置在車尾升降台後方約 5 米的位置，以警惕其他道路使用者



貨車車尾必須配備強制性反光體。中型或重型貨車須安裝車尾標記，以清楚顯示車尾的位置及提示其他道路使用者

## 車尾標記

1 (附設在車身總長度不超過13米的中型／重型貨車或其拖車架尾部的標記)

(圖形1)

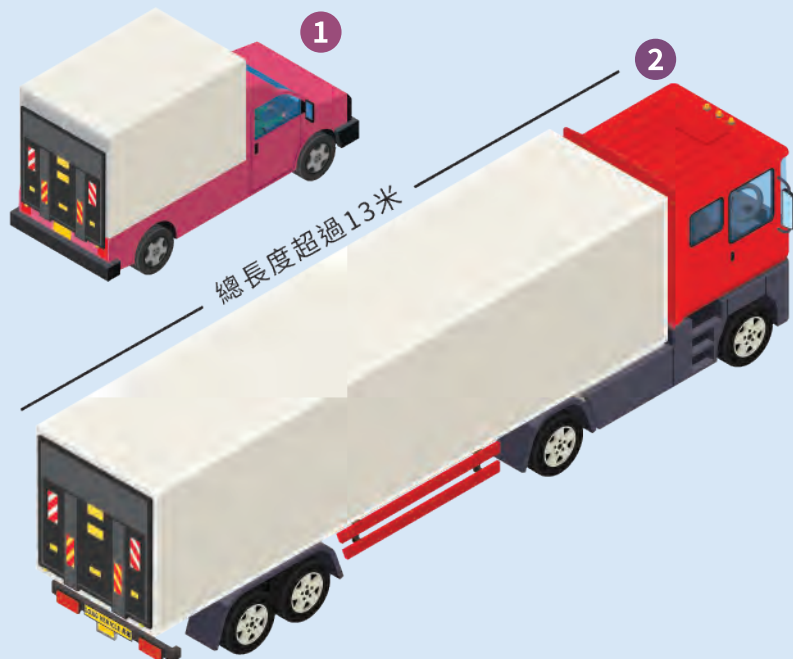
(圖形2)

(圖形3)

紅色螢光材料 黃色反光材料

2 (附設在車身總長度超過13米的貨車或其拖車架尾部的標記)

**LONG VEHICLE 長車**

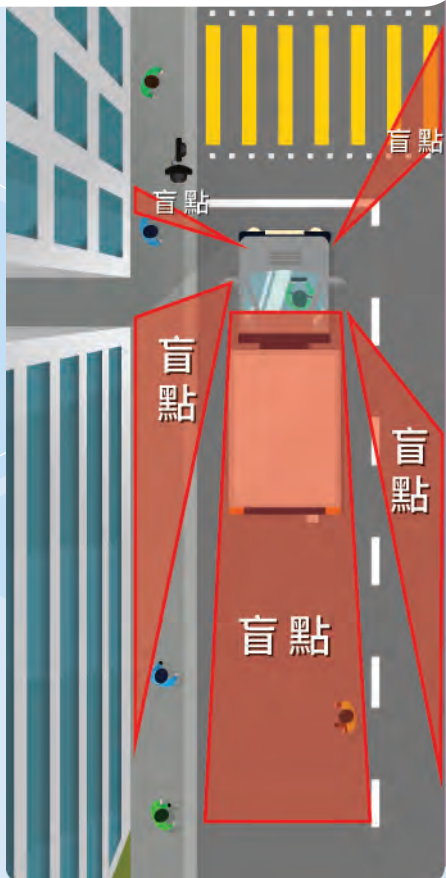




# 專注駕駛



注意行人，留意車輛盲點



切勿使用手提電話



切勿疲勞駕駛



正確使用車頭大燈



▶ 在黑夜時間或能見度低的情況下，必須亮着車頭大燈

▶ 在有街燈的道路上駕駛，或迎面有車輛駛來時，必須使用低燈，以避免引致其他道路使用者目眩

# 迴旋處

- ▶ 傳統式和螺旋形迴旋處的使用方法是大致相同



## 1 駛近迴旋處時

應減慢車速，盡早決定出口及駛入正確的行車線。駛入迴旋處時，應讓路給迴旋處內從右方駛來的車輛

## 2 駛近出口時

應禮讓在面前越過的其他車輛，特別是有意在該出口駛出迴旋處的車輛

## 3 駛出迴旋處前

經過選定的出口之前一個出口後，發出左轉訊號。在螺旋形迴旋處內，應留意引導車輛駛出的道路標記

## 4 駛出迴旋處時

應注意即使迴旋處內的道路標記是有助駛出迴旋處，亦可能有車輛從左後方駛入或越過行駛路線



- ▶ 一般而言，當駕駛者在迴旋處須要轉線時，應先亮起方向指示燈號及察看前後方的車輛，並在安全的情況下才轉線。無論是進入或駛出迴旋處、在迴旋處內線或外線行駛，均須要互相禮讓，顧及他人。





# 至FIT安全駕駛大行動

## Safe Driving and Health Campaign



KEEP住精神 至FIT搵食咁過

**運輸署免費**  
商用車司機健康檢查

活動詳情



# 注意道路工程

如看不清前面較遠的路面情況，以致不能確定超車是否安全，就不應超車

**SLOW**  
**慢駛**  
**ROAD WORKS**  
**道路工程**



當看到道路工程的警告指示時，應減慢車速，保持忍讓，並留意道路上的情況

行車道可能會暫時收窄或封閉，應依照指示繞過圍封範圍或繞道行駛

歡迎讀者提供意見

如有意見，請寄交

九龍旺角彌敦道750號始創中心22樓2235-36室或傳真至2110 9073，

《貨車運輸通訊》貨車事務組收。